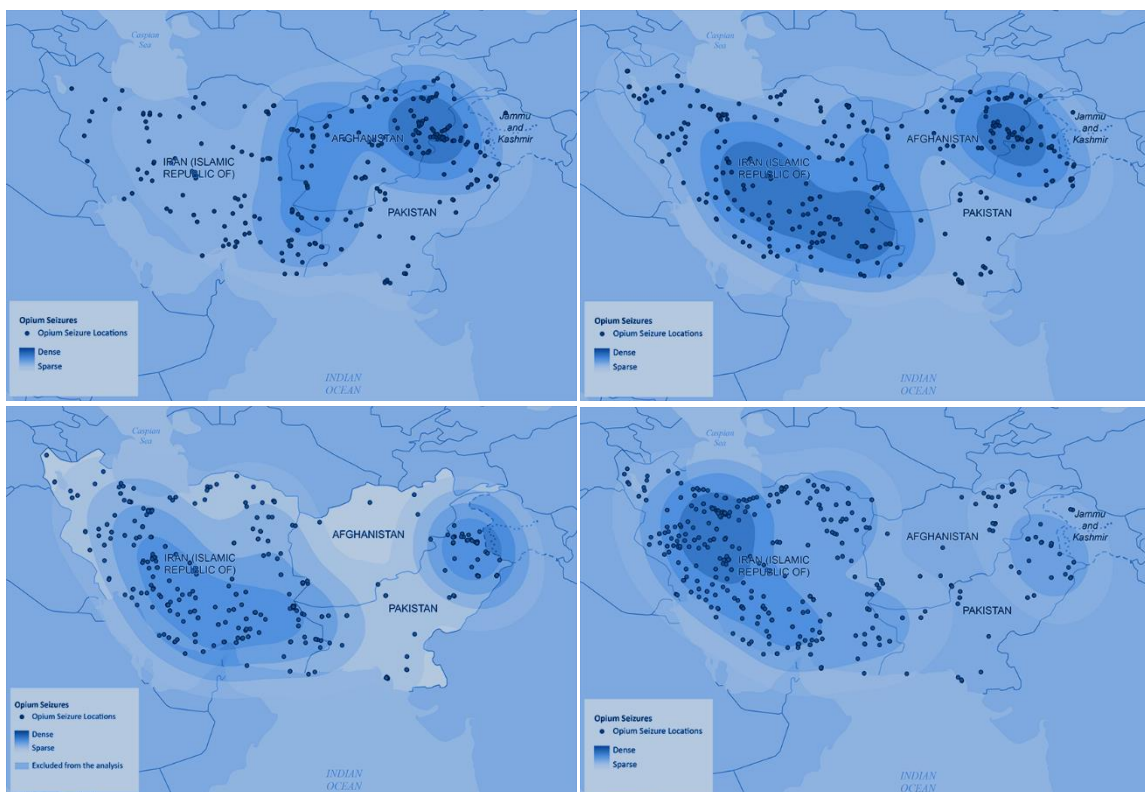


Сводка Платформы мониторинга наркотиков УНП ООН по Афганистану и соседним регионам:

Обновленная информация о закономерностях и
тенденциях в сфере незаконного оборота героина,
метамфетамина и опиума
с 2020 по 2023 г., до и после
Запрета наркотиков в Афганистане от апреля 2022



ВСТАВКА: ВВЕДЕНИЕ И ПРЕДМЕТ, А ТАКЖЕ ОГРАНИЧЕНИЯ ДАННЫХ, ИСПОЛЪЗУЕМЫХ В АНАЛИЗЕ

Доказательства, представленные в настоящей сводке, основаны на анализе геокодированных данных об отдельных случаях изъятия наркотиков, представленных на Платформе мониторинга наркотиков УНП ООН. Платформа состоит из набора данных, пополняемого различными уровнями информации. Главным образом он построен на данных о значительных изъятиях наркотиков, о которых в настоящее время государства-члены сообщают УНП ООН через официально утвержденный канал сбора данных об отдельных изъятиях наркотиков, хотя некоторые информационные пробелы, возникающие из-за недостаточной отчетности национальных органов, восполняются путем использования общедоступных данных, в основном из правительственных источников, а также данных от других участников, по мере необходимости.

Платформа мониторинга наркотиков и ее аналитические материалы направлены на изучение возможных изменений в схемах незаконного оборота наркотиков и предоставление знаний, которые могут послужить подспорьем для правоохранительных органов, стратегических мер реагирования и лиц, формирующих политику. Это основано на постоянно развивающемся и расширяющемся наборе данных, и следует учитывать несколько оговорок относительно данных. Эти данные могут дать представление о некоторых общих тенденциях в сфере незаконного оборота наркотиков. Однако существуют ограничения в интерпретации. Во-первых, случаи изъятия являются следствием незаконных потоков, оперативной деятельности по пресечению и борьбе с контрабандой. Таким образом, изменения любого из этих факторов могут привести к увеличению или уменьшению количества изъятий, что повлияет на толкование данных.

Данный анализ основан на данных по отдельным странам, расположенным вдоль участков так называемого Южного маршрута (включая Восточную и Южную Африку), а также вдоль Балканского, Кавказского и Северного маршрутов (исключая Западную и Центральную Европу), с акцентом на изъятиях героина, метамfetамина и в некоторых случаях опиума, происходящих в Юго-Западной Азии, Южной Азии, на Ближнем и Среднем Востоке, в Восточной Европе, Юго-Восточной Европе, Центральной Азии и Закавказье. Изъятия в водоемах в пределах упомянутых субрегионов, таких как Оманский залив, Аравийское море или Индийский океан, также включены и называются «морскими» изъятиями.

Сообщения об изъятиях наркотиков в Афганистане резко сократились с августа 2021 года, что затрудняет оценку ситуации с незаконным оборотом в стране.

Сравнение данных охватывает период с 1 января 2020 года по 31 декабря 2023 года. Этот набор данных включает в себя изъятия значительных объемов (выше определенного порогового веса). Если не указано иное, в анализ также были включены относительно небольшие случаи изъятия (т. е. те, в которых содержалось менее 1 килограмма героина, опиума или метамfetамина). В настоящем отчете проанализировано 20 362 случая изъятий из числа зарегистрированных на Платформе мониторинга наркотиков по состоянию на декабрь 2023 года. Результаты, изложенные в этом аналитическом документе, не являются окончательными, и оценки тенденций могут меняться по мере поступления дополнительных данных об изъятиях.

В этой сводке рассматривается возможное влияние введенного Талибаном в апреле 2022 года запрета на незаконный оборот и производство опиатов и метамfetамина в различных регионах (и странах), затронутых торговлей афганским героином, опиумом и метамfetамином. Тенденции рассматриваются путем сравнения показателей января 2020 года по март 2022 года, а затем с апреля 2022 года по декабрь 2023 года.¹

Важно отметить, что тенденции, выявленные при сравнении периодов до и после апреля 2022 года, не всегда подразумевают причинно-следственную связь с запретом на наркотики, введенным Талибаном. Сбои в торговле могут проявиться не сразу, поскольку на цепочку поставок может влиять хранение и реализация запасов с течением времени. Кроме того, на поведение торговцев и других соответствующих субъектов могут влиять и другие события и динамика, включая геополитические конфликты или изменения цен из-за неопределенности тех или иных мер.² Однако этот анализ может дать представление о новых всеобъемлющих тенденциях в незаконном обороте опиума, героина и метамfetамина в рассматриваемых регионах.

Сохраняется определенная неопределенность относительно причин наблюдаемых изменений в тенденциях незаконного оборота наркотиков, особенно при изучении субрегионов, географически удаленных от Афганистана, где могут действовать иные схемы незаконного оборота и динамика производства наркотиков. В частности, если производство героина часто можно однозначно отследить в Афганистане, то выявление производства метамfetамина может оказаться более сложной задачей, поскольку потенциал для его производства существует в любой стране в различных географических регионах.

Поскольку сбор данных об официально зарегистрированных случаях изъятия дельных партий наркотиков является непрерывным процессом, не все данные за 2023 год могли быть представлены до публикации настоящей сводки. Кроме того, как упоминалось в предыдущей сводке ПМН³, отдельные изъятия, зарегистрированные в ПМН, не должны представлять собой общие суммы, изъятые в географическом районе — цель скорее состоит в том, чтобы охарактеризовать все основные значимые изъятия, чтобы прояснить закономерности и потоки незаконного оборота.

¹ Ранее, еще в 2000 и 2001 годах, правительство вводило запреты на выращивание опиумного мака и производство и незаконный оборот других наркотиков в Афганистане, и эти запреты строго контролировались. На урожай опиума 2022 года запрет практически не повлиял, тогда как урожай 2023 года (с апреля по июль 2023 года) был на 95% меньше, чем годом ранее. См. https://www.unodc.org/documents/crop-monitoring/Afghanistan/Afghanistan_opium_survey_2023.pdf

² Изъятия являются результатом усилий по пресечению незаконного оборота, мер борьбы с наркоторговцами и изменений в динамике потоков незаконно производимых наркотиков. Поэтому следует с осторожностью делать выводы о незаконном обороте наркотиков на основании фактов изъятия. См. Reuter, P., 1995. Seizure of drugs. Encyclopedia of Drugs and Alcohol, 3, стр.1022-1023.

³ См. https://dmp.unodc.org/sites/default/files/DMP_brief-5_fv.pdf

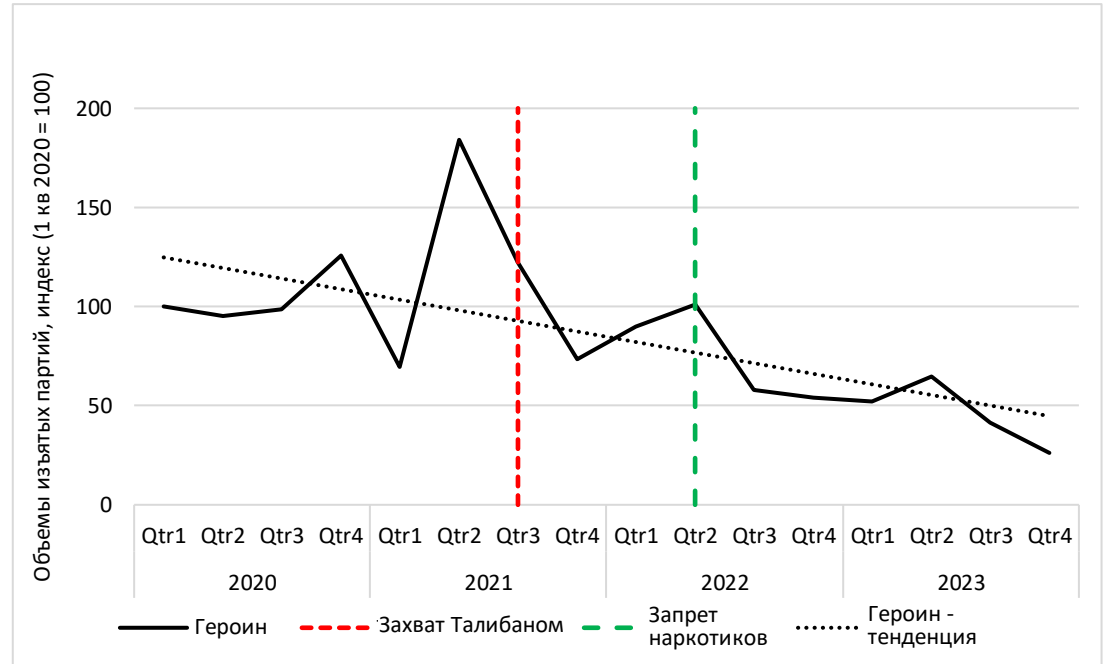
1

Тенденции изъятий отдельных партий героина указывают на то, что незаконный оборот героина продолжался в изучаемых регионах, пускай и более низкими темпами, после введения запрета на оборот наркотиков в Афганистане в апреле 2022 года и в течение всего 2023 года.

2

На фоне общего сокращения поставок героина, средние размеры партий также сократились в нескольких субрегионах после введения запрета, при этом наиболее заметное снижение наблюдалось в Юго-Восточной Европе. В отличие от этой тенденции, объемы поставок незначительно увеличились в Средней Азии и Закавказье, а также в Юго-Западной Азии.

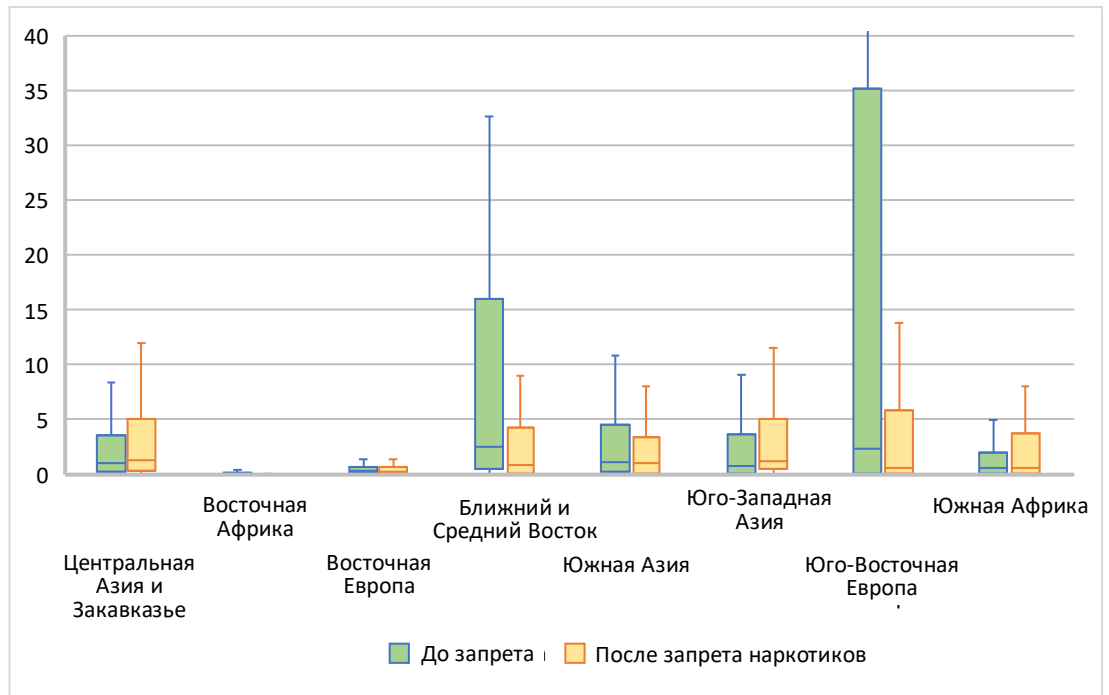
РИС. 1: ИНДЕКС КВАРТАЛЬНЫХ ОБЪЕМОВ ИЗЪЯТИЙ ГЕРОИНА, ЗАРЕГИСТРИРОВАННЫХ НА ПЛАТФОРМЕ МОНИТОРИНГА НАРКОТИКОВ В ЦЕНТРАЛЬНОЙ АЗИИ И ЗАКАВКАЗЬЕ, ВОСТОЧНОЙ АФРИКЕ, ВОСТОЧНОЙ ЕВРОПЕ, НА БЛИЖНЕМ И СРЕДНЕМ ВОСТОКЕ, ЮГО-ЗАПАДНОЙ АЗИИ, ЮЖНОЙ АЗИИ, ЮГО-ВОСТОЧНОЙ ЕВРОПЕ, ЮЖНОЙ АФРИКЕ И МОРСКИЕ ИЗЪЯТИЯ, 2020-2023 ГГ.



Источник: Платформа мониторинга наркотиков УНП ООН

Прим.: Данные о тенденциях приведены относительно среднего объема изъятий в 1-м квартале 2020 года, принятого за 100. Изъятия в море отнесены к определенному водоуму, если они происходят в международных водах или в случаях, когда невозможно легко определить страну юрисдикции. В нашем случае, изъятия происходили в Оманском заливе, Аравийском море и Индийском океане

РИС. 2: РАСПРЕДЕЛЕНИЕ ВЕСА ИЗЪЯТЫХ ПАРТИЙ ГЕРОИНА ПО СУБРЕГИОНАМ ДО И ПОСЛЕ АПРЕЛЯ 2022 ГОДА

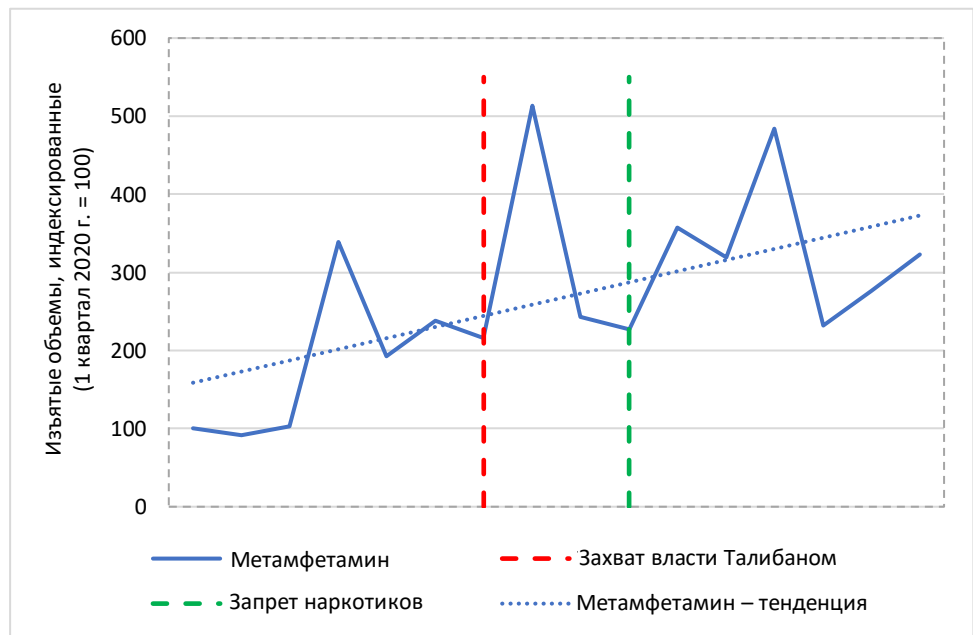


Источник: Платформа мониторинга наркотиков УНП ООН

Прим.: Гистограммы отображают диапазон между первым и третьим квартилем результатов по изъятиям. Горизонтальная линия на гистограммах обозначает медиану.

Динамика изъятий метамфетамина свидетельствует о продолжающемся росте незаконного оборота после апреля 2022 года и до конца 2023 года в плане частоты и объема поставок метамфетамина, связанных с Афганистаном, что может указывать на продолжение производства этого наркотика в Афганистане.

РИС. 3: ИНДЕКС КВАРТАЛЬНЫХ ОБЪЕМОВ ИЗЪЯТИЙ МЕТАМФЕТАМИНА, ЗАРЕГИСТРИРОВАННЫХ НА ПЛАТФОРМЕ МОНИТОРИНГА НАРКОТИКОВ В ЦЕНТРАЛЬНОЙ АЗИИ, ЮГО-ЗАПАДНОЙ АЗИИ И ОМАНЕ, 2020-2023

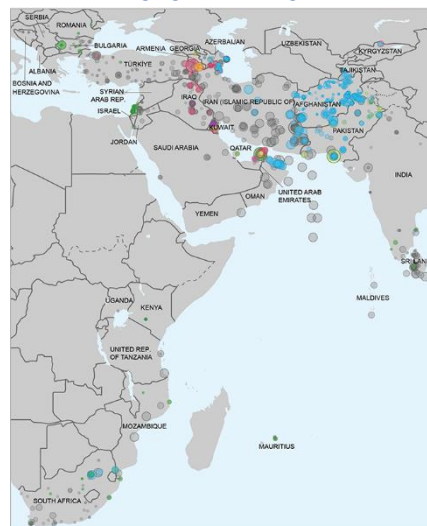


Источник: Платформа мониторинга наркотиков УНП ООН

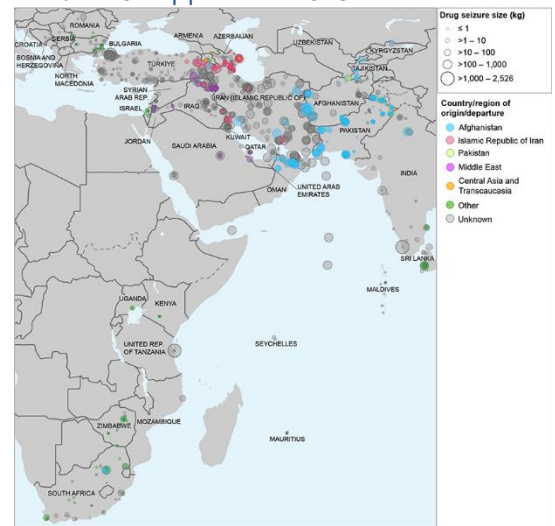
Прим.: Данные о тенденциях показаны относительно среднего количества изъятий до первого квартала 2020 года, где 100 представляет первый квартал 2020 года. Эти места были выбраны с учетом явных признаков того, что изъятые наркотики были произведены в Афганистане.

КАРТЫ 1 И 2: ИЗЪЯТИЯ ОТДЕЛЬНЫХ ПАРТИЙ МЕТАМФЕТАМИНА В ЦЕНТРАЛЬНОЙ АЗИИ И ЗАКАВКАЗЬЕ, ЮГО-ЗАПАДНОЙ АЗИИ, ЮЖНОЙ АЗИИ, БЛИЖНЕМ И СРЕДНЕМ ВОСТОКЕ, ЮГО-ВОСТОЧНОЙ ЕВРОПЕ, ВОСТОЧНОЙ АФРИКЕ, ЮЖНОЙ АФРИКЕ И НА МОРЕ ПО СТРАНАМ ПРОИСХОЖДЕНИЯ, 2020-2023 ГГ

ЯНВАРЬ 2020-МАРТ 2022



АПРЕЛЬ 2022-ДЕКАБРЬ 2023



Источник: Платформа мониторинга наркотиков УНП ООН

Прим.: Границы, названия и обозначения, использованные на этой карте, не подразумевают официального одобрения или принятия со стороны Организации Объединенных Наций. Пунктирная линия приблизительно представляет собой линию контроля в Джамму и Кашмире, согласованную Индией и Пакистаном. Окончательный статус Джамму и Кашмира пока не согласован сторонами.

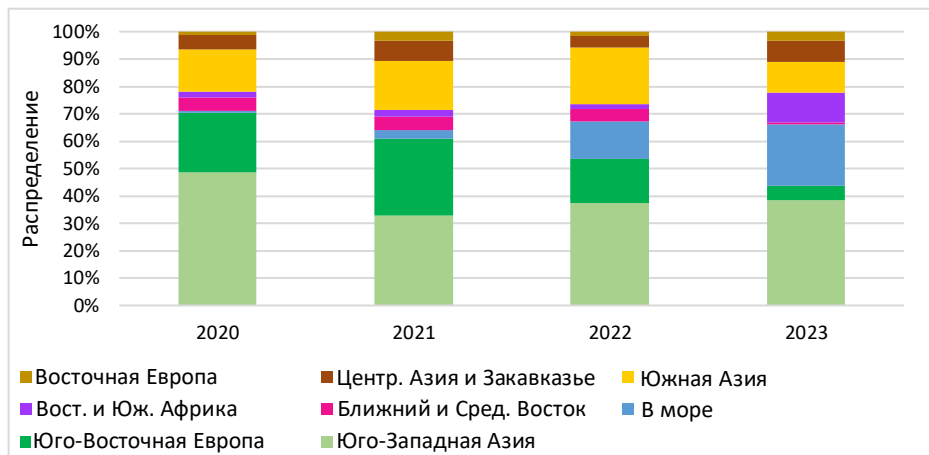
Изъятия в море отнесены к определенному водоему, если они происходят в международных водах или в случаях, когда невозможно легко определить страну юрисдикции. В данном случае изъятия происходили в Оманском заливе, Аравийском море и Индийском океане.

4

Как в части героина, так и метамfetамина, морская торговля продолжала расти вплоть до конца 2023 года, в том числе и по объему поставок, хотя неясно, является ли это прямым следствием запрета на наркотики или результатом другой динамики торговли.

На рис. 4, 5 и 6 ниже показаны как пропорциональный, так и средний рост объема морских изъятий.

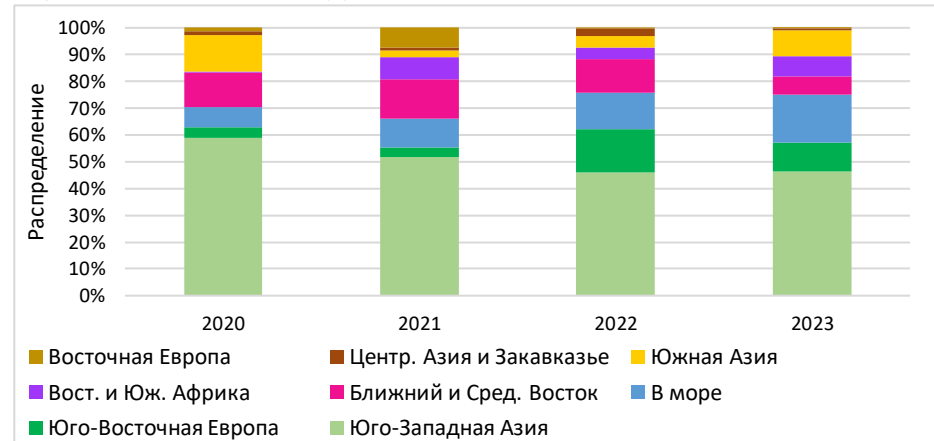
РИС. 4: ГЕОГРАФИЧЕСКОЕ РАСПРЕДЕЛЕНИЕ ОБЪЕМОМ ИЗЪЯТОГО ГЕРОИНА, СВЯЗАННОГО С ПРОИЗВОДСТВОМ АФГАНИСТАНСКОГО ОПИЯ, СООБЩЕННЫХ В ЗНАЧИТЕЛЬНЫХ ОТДЕЛЬНЫХ ИЗЪЯТИЯХ ГЕРОИНА, 2020-2023 ГГ



Источник: Платформа мониторинга наркотиков УНП ООН

Прим.: Изъятия в море отнесены к определенному водоему, если они происходят в международных водах или в случаях, когда невозможно легко определить страну юрисдикции. В данном случае изъятия происходили в Оманском заливе, Аравийском море и Индийском океане.

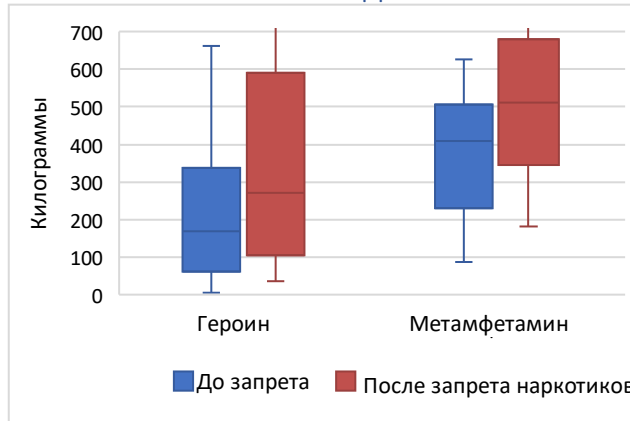
РИС. 5: ГЕОГРАФИЧЕСКОЕ РАСПРЕДЕЛЕНИЕ ОБЪЕМА ИЗЪЯТОГО МЕТАМФЕТАМИНА, СООБЩЕННЫХ В КРУПНЫХ ОТДЕЛЬНЫХ ИЗЪЯТИЯХ МЕТАМФЕТАМИНА, 2020-2023 ГГ



Источник: Платформа мониторинга наркотиков УНП ООН

Прим.: Изъятия в море отнесены к определенному водоему, если они происходят в международных водах или в случаях, когда невозможно легко определить страну юрисдикции. В нашем случае, изъятия происходили в Оманском заливе, Аравийском море и Индийском океане.

РИС. 6: РАСПРЕДЕЛЕНИЕ ВЕСА ОТДЕЛЬНЫХ КРУПНЫХ ИЗЪЯТИЙ ГЕРОИНА И МЕТАМФЕТАМИНА МОРСКИМ ТРАНСПОРТОМ ДО И ПОСЛЕ АПРЕЛЯ 2022 ГОДА



Источник: Платформа мониторинга наркотиков УНП ООН

Прим.: Изъятия в море отнесены к определенному водоему, если они происходят в международных водах или в случаях, когда невозможно легко определить страну юрисдикции. В нашем случае, изъятия происходили в Оманском заливе, Аравийском море и Индийском океане. Гистограммы отображают диапазон между первым и третьим квартилем результатов по изъятиям. Горизонтальная линия на гистограммах обозначает медиану.

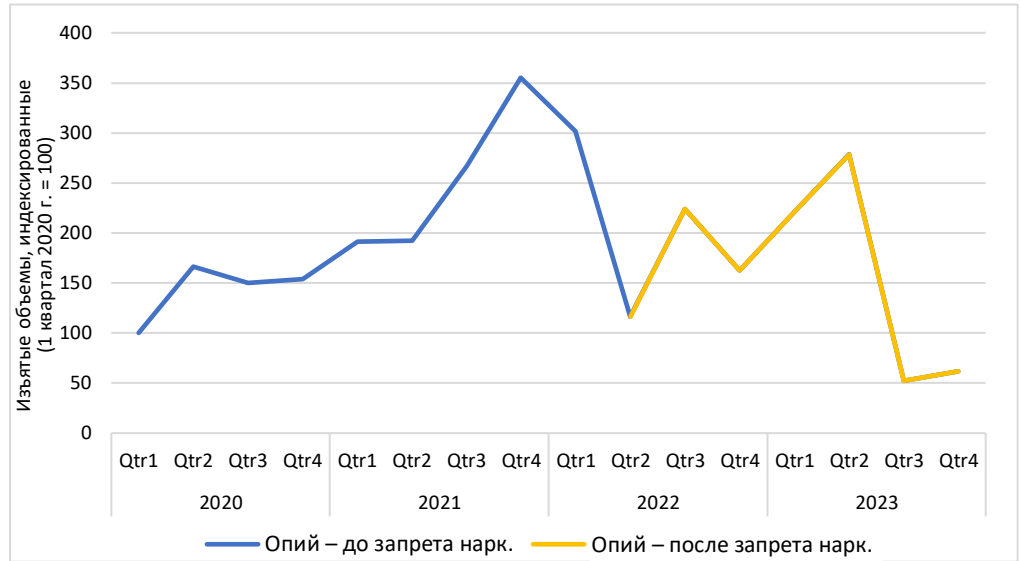
5

В период с 2020 по 2023 год в соседних с Афганистаном странах наблюдались колебания в отношении размеров и потоков отдельных изъятий опиума. Это указывает на снижение темпов незаконного оборота опиума, особенно в 2023 году, что может свидетельствовать о сокращении поставок опиума после введения запрета на наркотики в Афганистане.

6

Поскольку после прихода к власти Талибана объем незаконного оборота опиума сократился, изъятия опиума стали в основном концентрироваться на Западе.

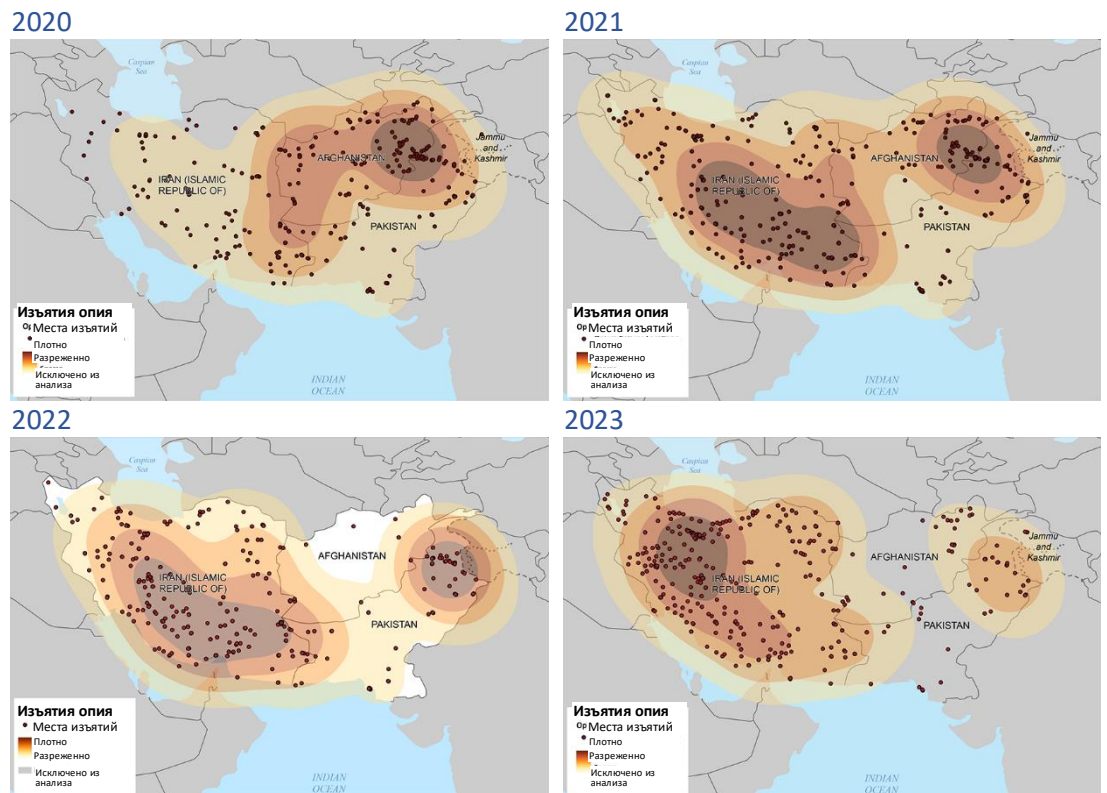
РИС. 7: ИНДЕКС КВАРТАЛЬНОГО ОБЪЕМА ИЗЪЯТИЙ ОПИЯ, ЗАРЕГИСТРИРОВАННЫХ НА ПЛАТФОРМЕ МОНИТОРИНГА НАРКОТИКОВ ПО ИРАНУ И ПАКИСТАНУ, 2020-2023 ГГ



Источник: Платформа мониторинга наркотиков УНП ООН

Прим.: Данные о тенденциях показаны относительно среднего количества изъятий до первого квартала 2020 года, где 100 представляет первый квартал 2020 года.

КАРТА 3: КРУПНЫЕ ИЗЪЯТИЯ ОПИЯ В АФГАНИСТАНЕ, ИСЛАМСКОЙ РЕСПУБЛИКЕ ИРАН И ПАКИСТАНЕ, 2020-2023 ГГ



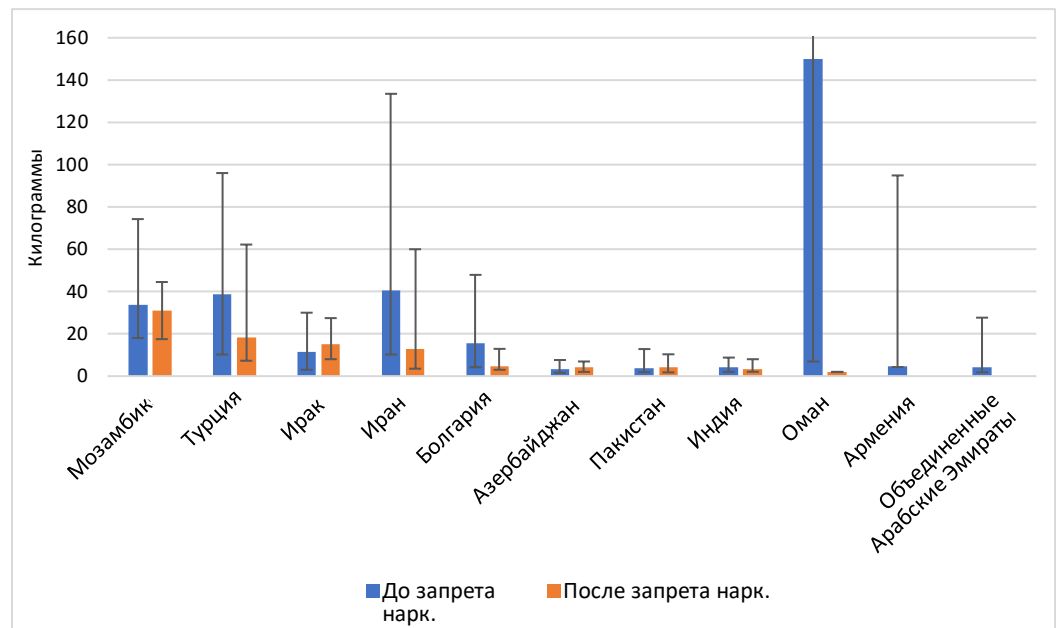
Источник: Платформа мониторинга наркотиков УНП ООН

Прим.: Границы, названия и обозначения, использованные на этой карте, не подразумевают официального одобрения или принятия со стороны Организации Объединенных Наций. Пунктирная линия приблизительно представляет собой линию контроля в Джамму и Кашмире, согласованную Индией и Пакистаном. Окончательный статус Джамму и Кашмира пока не согласован сторонами.

Страны, которые традиционно страдали от крупного транзита героина, такие как Азербайджан, Армения, Болгария, Индия, Исламская Республика Иран, Ирак, Мозамбик, Оман, Пакистан, Турция и Объединенные Арабские Эмираты, продолжают сталкиваться с потоками героина, пускай и меньшими партиями, после введения запрета на наркотики в Афганистане.

Что касается метамфетамина, то транзитные поставки, по-видимому, представляют собой неоднозначную картину: увеличение среднего размера поставок зафиксировано в отдельных странах, таких как Исламская Республика Иран, Ирак, Болгария, Индия и Азербайджан, а снижение отмечено в Омане, Объединенных Арабских Эмиратах, Мозамбике, Турции, Армении и Пакистане.

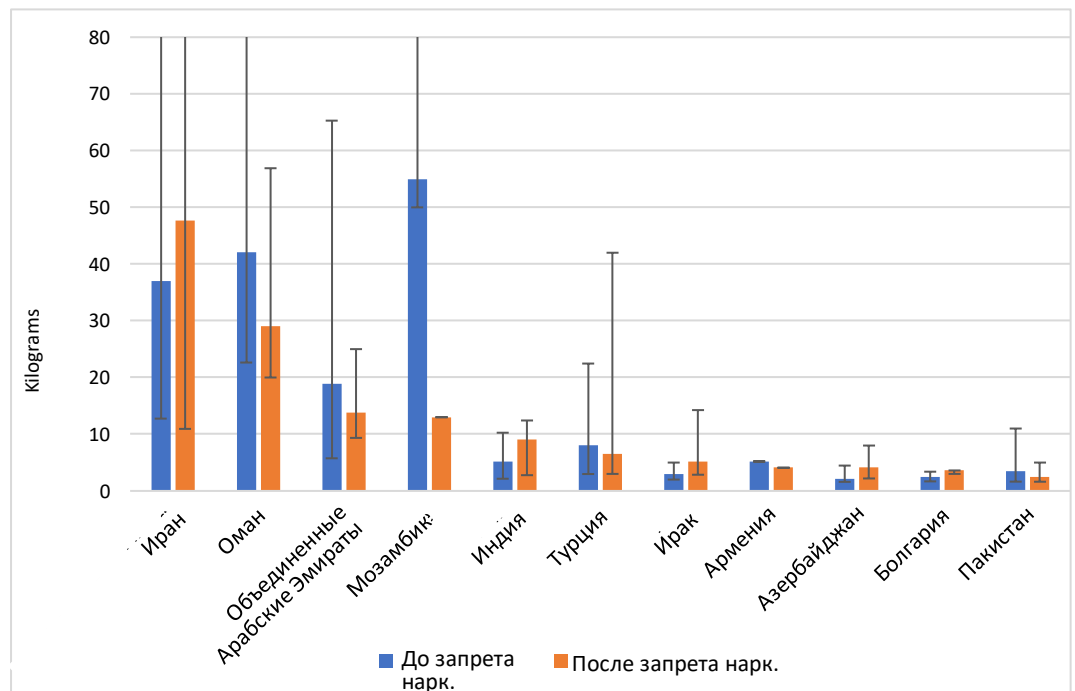
РИС. 8: МЕДИАННЫЙ ВЕС ОТДЕЛЬНОГО СЛУЧАЯ ИЗЪЯТИЯ ГЕРОИНА В АРМЕНИИ, АЗЕРБАЙДЖАНЕ, БОЛГАРИИ, ИНДИИ, ИРАНЕ, ИРАКЕ, МОЗАМБИКЕ, ПАКИСТАНЕ, ТУРЦИИ, ОМАНЕ И ОБЪЕДИНЕННЫХ АРАБСКИХ ЭМИРАТАХ, В КГ, 2020-2023 ГГ



Источник: Платформа мониторинга наркотиков УНП ООН

Прим.: Планки погрешностей указывают диапазон между первым и третьим квартилями. Из анализа были исключены случаи изъятия наркотиков весом менее 1 кг, чтобы можно было сравнить средние и крупные изъятия и изучить возможные тенденции в торговле наркотиками. Имеющиеся в настоящее время данные по Оману отражают небольшое количество единичных случаев изъятий и не могут служить показателем тенденции.

РИС. 9: МЕДИАННЫЙ ВЕС ОТДЕЛЬНОГО ИЗЪЯТИЯ МЕТАМФЕТАМИНА В АРМЕНИИ, АЗЕРБАЙДЖАНЕ, БОЛГАРИИ, ИНДИИ, ИСЛАМСКОЙ РЕСПУБЛИКЕ ИРАН, ИРАКЕ, МОЗАМБИКЕ, ПАКИСТАНЕ, ТУРЦИИ, ОМАНЕ И ОБЪЕДИНЕННЫХ АРАБСКИХ ЭМИРАТАХ, В КИЛОГРАММАХ, 2020-2023 ГГ



Источник: Платформа мониторинга наркотиков УНП ООН

Прим.: Планки погрешностей указывают диапазон между первым и третьим квартилями. Из анализа были исключены случаи изъятия наркотиков весом менее 1 кг, чтобы можно было сравнить средние и крупные изъятия и изучить возможные тенденции в торговле наркотиками.

Дополнительные сведения доступны по адресу: <https://dmp.unodc.org/>

УНП ООН ПРИЗНАЕТ ФИНАНСОВЫЙ ВКЛАД СОЕДИНЕННЫХ ШТАТОВ АМЕРИКИ В ДАННЫЙ ДОКУМЕНТ